

ENOE, UNA HERRAMIENTA ANALÍTICA PARA EL ORGA

LA ENCUESTA NACIONAL DE OCUPACIÓN Y EMPLEO (ENOE) LA REALIZA EL INSTITUTO NACIONAL DE ESTADÍSTICA Y GEOGRAFÍA (INEGI)

¿PARA QUÉ SIRVE?

Brinda información estadística mensual y trimestral sobre el trabajo, la ocupación, la informalidad laboral, la subocupación y desocupación.

Se presentan datos de cada estado de la República Mexicana y contiene variables más específicas sociodemográficas (sexo, edad, estado civil), socioculturales (nivel educativo) y económicas (jornada laboral, sector económico, seguridad social).

¿QUÉ MODIFICACIONES TUVO CON LA APARICIÓN DEL COVID-19?

Por la contingencia sanitaria, el INEGI decidió en abril de 2020 suspender el levantamiento de datos de manera presencial y por lo tanto, se detuvo la publicación de la ENOE. Sin embargo, diseñó la Encuesta Telefónica de Ocupación y Empleo (ETOE).

El **17 de julio de 2020**, se retomaron paulatinamente las actividades para realizar las entrevistas de manera presencial y también continuar a la par la recolección de información vía telefónica. Por esta razón, la publicación de resultados en este periodo de transición la denominaron ENOE Nueva Edición (ENOEN).

El **8 de septiembre de 2020**, para la ENOE Nueva Edición (ENOEN), se incorporaron los resultados de la Tasa de desocupación por entidad federativa.

El **17 de febrero de 2021** se sustiyó el archivo de la Presentación de resultados de la ENOE Nueva Edición (ENOE N) del cuarto trimestre de 2020, debido a que se corrigieron algunos datos.

https://www.inegi.org.mx/sistemas/olap/proyectos/bd/encuestas/hogares/enoe/2010_pe_ed15/po.asp?s=est&proy=enoe_pe_ed15_po&p=enoe_pe_ed15

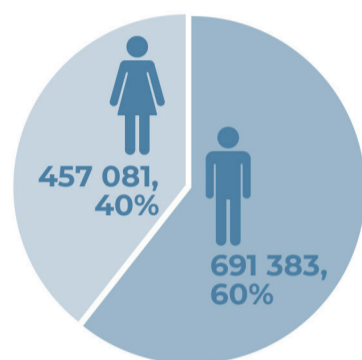


SEGUIMOS LA PISTA DE ESTAS CIFRAS

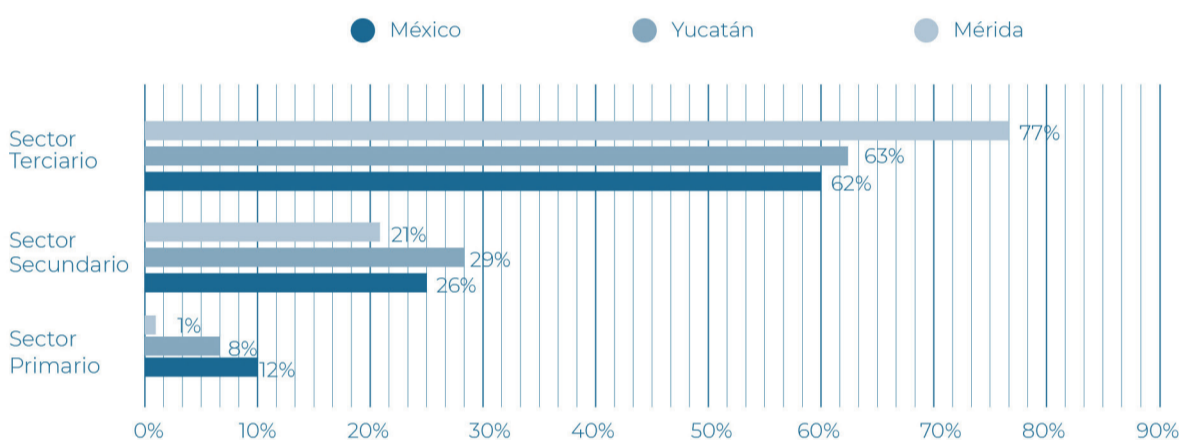
Para el equipo de Economía y Empleo del ORGA, los datos que arroja esta encuesta, han sido fundamentales para nuestra observación porque podemos ver los incrementos o decrementos en los índices de ocupación.

Aunque presenta un margen de error de acuerdo al contexto que enfrentamos, nos arroja un pronóstico sobre cuáles son los grupos de ocupación en los que se emplean los yucatecos, su nivel de instrucción, nivel de ingreso, duración de la jornada de trabajo, posición en la ocupación, entre otros. Además, con estas cifras podemos ver las proyecciones que representan la estabilidad laboral de México, en el estado y de algunas de las principales ciudades del país.

Población Ocupada en Yucatán lo conforman

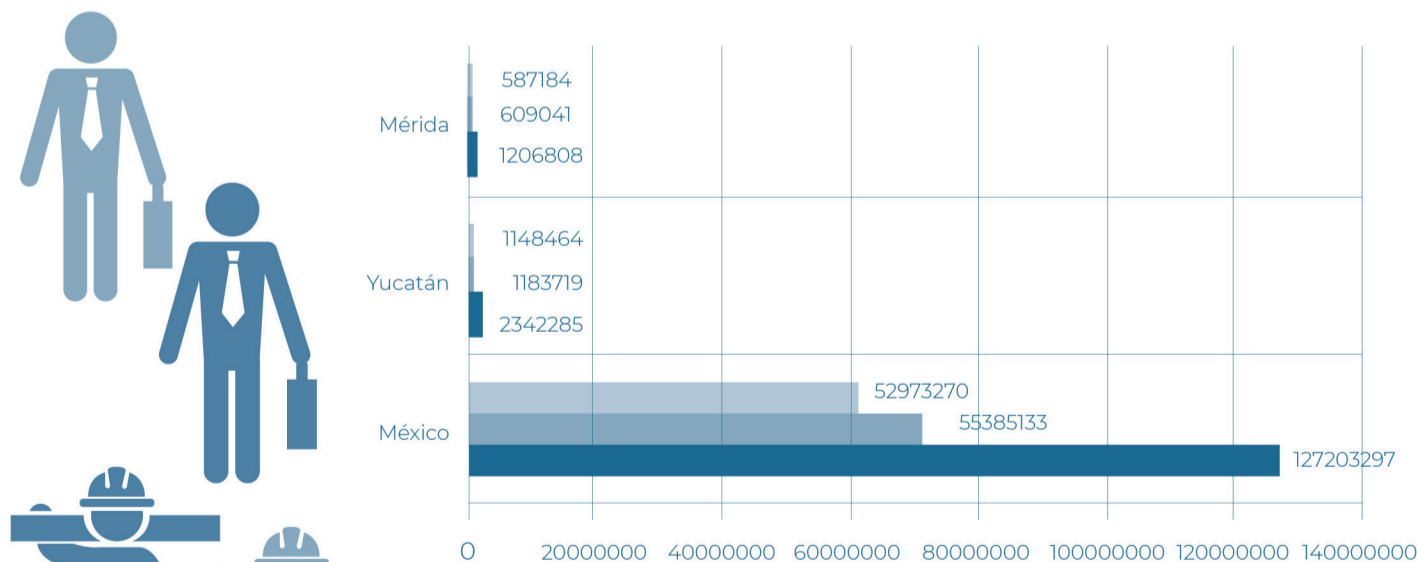


Sectores Económicos



	Sector primario	Sector secundario	Sector terciario
● Mérida	1%	21%	77%
● Yucatán	8%	29%	63%
● México	12%	26%	62%

Población



	México	Yucatán	Mérida
● Población Ocupada:	52973270	1148464	587184
● Población Económica Activa (PEA)	55385133	1183719	609041
● Población Total	127203297	2342285	1206808

https://www.inegi.org.mx/sistemas/olap/proyectos/bd/encuestas/hogares/enoe/2010_pe_ed15/po.asp?s=est&proy=enoe_pe_ed15_po&p=enoe_pe_ed15
https://www.inegi.org.mx/sistemas/Infoenoe/Default_15mas.aspx

Fuentes:

<https://www.inegi.org.mx/programas/enoe/15ymas/>